



Universidade Federal da Bahia
Pro-Reitoria de Extensão
Sistema de Registro e Acompanhamento de Atividades de Extensão - SIATEX

NOVO MANUAL SIATEX

www.siatex.ufba.br

Outubro 2013

ÍNDICE

APRESENTAÇÃO	3
CADASTRO	4
ACOMPANHAMENTO	7
CANCELAMENTO	7
RELATÓRIO	8
Inscrição Externa	8
Upload da assinatura	10
CERTIFICAÇÃO	11
Certificação Online	11
CONTATO	12

APRESENTAÇÃO

Este é o novo passo a passo do sistema SIATEX que, para atender às normas constantes na Resolução nº 02/2012 do CAPEX, sofreu alterações bastante significativas além de funcionalidades que não existiam antes, tais como: possibilidade de inscrição externa e certificação online.

Seguindo as instruções, o proponente poderá gerenciar suas atividades de extensão desde o cadastramento da proposta, passando pelo relatório até a emissão dos certificados, ciclo completo do registro à certificação.

Importância do Registro

É importante registrar uma ação porque a extensão é um elemento importante na produção acadêmica da Universidade e a oficialização destas ações conta positivamente para o currículo de todas as pessoas envolvidas na sua execução/participação. Além disso, o registro permite que a PROEXT mantenha um banco de dados atualizado com informações e dados que subsidiam a formulação de políticas de apoio e fomento à Extensão Universitária na Universidade.

As propostas podem ser cadastradas a qualquer tempo, independente do período letivo.

Pessoas sem vínculo institucional com a UFBA (ex: professor substituto) ou de outras instituições, **podem participar** das ações, mas **não podem ser proponentes**. Este é automaticamente o coordenador, o responsável direto pela realização da atividade e pelo acompanhamento de toda a tramitação, sendo o único que poderá incluir e/ou alterar os dados da proposta e/ou relatório no sistema.

A tramitação se dá da seguinte forma: após aprovada pela instância responsável, a proposta segue para autorização e registro na PROEXT. Tendo necessidade de alguma inclusão e/ou alteração, ela poderá ser devolvida ao proponente antes do registro.

A Resolução 02/2012 do CAPEX (<https://www.ufba.br/Resolucoes/5803>), em vigor desde novembro de 2012, passou a exigir que os relatórios finais das ações de extensão da UFBA sejam aprovados pela mesma instância que aprovou a proposta. Esse passo é necessário para que a Pró-Reitoria de Extensão Universitária (PROEXT) possa autorizar a emissão de certificados.

Após conclusão, os dados da proposta e/ou relatório ficam disponíveis somente para leitura não podendo ser modificados, após registro e finalização pela PROEXT.

CADASTRO

O proponente, com o seu CPF e senha SIUS, acessa o SIATEX (www.siatex.ufba.br) e no menu do proponente inicia uma nova proposta. É fundamental que o proponente já tenha definido os itens listados abaixo.

A atividade será estruturada no sistema a partir das informações que o proponente irá disponibilizar e não será possível alterar a maioria delas.

1. Nome da atividade

2. Refere-se a uma de ação: permanente ou eventual

Menu do Proponente	
Início	
Propostas	Nova Proposta
Relatórios	Pendentes
Upload assinatura	Em Tramitação
Sair	Registrados

2.1. Periodicidade do envio do relatório da atividade permanente:
trimestral, semestral ou anual

3. **Modalidade da atividade:** Programa, Projeto, Curso, Evento, Prestação de Serviço, Produção e Publicação (as definições encontram-se na Resolução nº02/2012 do CAPEX)

4. **Informe a sua carga horária como coordenador** na atividade proposta e a **periodicidade** (semanal, mensal, trimestral ou total)

5. **Instância de Aprovação:** Congregação (para unidades), Conselho Deliberativo (para órgãos estruturantes) ou CAPEX (para Pró-Reitorias)

5.1. Unidade (Instância)

6. A proposta refere-se a uma atividade que já aconteceu?

7. A proposta conta com recursos financeiros?

8. A proposta possui algum convênio ou contrato firmado junto à UFBA?

9. A proposta possui instituições parceiras?

10. **Divulgação da Pró-Reitoria de Extensão** (outdoor, texto em Home Page etc.)

OBSERVAÇÕES IMPORTANTES:

Ao clicar no botão “confirmar proposta” será gerado um cabeçalho com o número da proposta. As mensagens do sistema devem ser lidas e, em seguida, os links disponibilizados devem ser preenchidos.

A cor “verde” indica que o link já está preenchido, embora possa ser alterado enquanto a proposta estiver disponível para o proponente.

A cor “vermelha” indica que o campo ainda está com informação pendente.

O link equipe estará verde porque o proponente já é o coordenador. Caso existam outros membros, é só clicar no link e acrescentá-los.

ATENÇÃO: - clicar em salvar **antes** de prosseguir, para salvar os dados preenchidos. Se isso não acontecer, mensagens em vermelho indicarão o que falta preencher;

Salvar Proseguir A atualização dos dados não foi efetuada, verifique as mensagens no final da página.

Preenchimento Obrigatório:

- Campo Público Alvo não informado (obrigatório).
- Campo Horário da atividade não informado (obrigatório).

- programas e projetos possuem um quadro para vinculação de outras atividades;

* Carga horária da atividade 100 horas Informe a periodicidade Semanal

+ Atividades Vinculadas à Proposta (Pressione a tecla CTRL para selecionar os itens) **i**

- Proposta nº 4047 - Evento - certificação c/data de aprovação do relatório
- Proposta nº 4049 - Evento - teste data aprovação CAPEX
- Proposta nº 4050 - Evento - teste data de aprovação Congregação
- Proposta nº 4051 - Evento - data de aprovação conselho deliberativo
- Proposta nº 4052 - Evento - teste reset
- Proposta nº 4053 - Evento - teste reset 2
- Proposta nº 4054 - Evento - teste modalidade
- Proposta nº 4076 - Evento - Assinatura
- Proposta nº 4048 - Prestação de Serviço - Novas alterações
- Proposta nº 4058 - Produção e Publicação - 14082013

* Qual a fonte do recurso ? Arrecadação/Captação(GRU) **i**

- os itens com asterisco (*) são obrigatórios;
 - ao posicionar o cursor sobre o **i** ele dará informações sobre o item;

LINHA DE PESQUISA **i**

Linhas de Extensão, por assunto; elas têm importância para a nucleação das ações de extensão e não são, necessariamente, ligadas a uma área temática em especial.

Os campos de informação a serem preenchidos na proposta são:

Dados Gerais: nome da atividade, carga horária, periodicidade, linha de extensão, caracterização, resumo da proposta, público alvo, pré-requisito, emissão de certificado, tipo de certificado, público, inscrição, local de realização, período e horário.

No que se refere ao número de vagas e bolsas, é importante lembrar que todas as atividades com cobrança de taxa de inscrição devem reservar, obrigatoriamente, no mínimo, 10% (dez por cento) de bolsas para a comunidade acadêmica da UFBA (docentes, técnicos ou estudantes), conforme critérios estabelecidos na Resolução 02/2012 do CAPEX.

Área de Conhecimento: deve-se assinalar a área principal e a(s) área(s) complementar (es) se houver: Ciências Exatas e da Terra, Ciências Biológicas, Ciências da Saúde, Ciências Agrárias e Veterinárias, Ciências Sociais Aplicadas, Engenharias, Ciências Humanas, Linguística, Letras e Artes.

Área Temática: deve-se assinalar a área principal e a(s) complementar (es) se houver: Educação, Saúde, Comunicação, Direitos Humanos e Justiça, Trabalho, Tecnologia e Produção, Meio Ambiente e Cultura.

Equipe: dados pessoais, vínculo institucional, função, carga horária, etc. Para membros provenientes da UFBA é necessário o nº do CPF.


Apoio Interno: divulgação nos diferentes instrumentos de comunicação disponíveis na UFBA - home page da PROEXT, facebook, agenda mensal do Ufba em Pauta, imprensa local, layout (folder, cartaz, banner, outdoor, etc.). Para agendamento nas redes de outdoor é necessário entrar em contato pelo telefone 3283-5951.

Apoio Externo: pode ser logístico, de cooperação técnica, bolsas e auxílio financeiro e deve-se indicar o apoiador.

Instituição Vinculada: pode ser através de convênio, contrato, acordo ou outra modalidade de vínculo. Havendo captação de recursos, colocar o valor total.

Para Atividades com Recursos Financeiros:

Receitas: previsão de entrada de recursos através de Repasse pelo Governo Federal (não incide taxa), Arrecadação/Captação (inscrição ou convênio – via GRU), Instituições de Fomento como CAPES, FAPESB, etc. (não incide taxas).



Observação 1: Para recursos provenientes de inscrição, deve-se entrar em contato com a Coordenação de Contabilidade e Finanças (CCF) pelo nº 3283-6387;

Observação 2: Para recursos provenientes de contrato ou convênio, deve-se entrar em contato com o Coordenação de Contratos e Convênios (CCCONV) pelo nº 3283-7110.

As taxas administrativas serão calculadas a partir do montante das receitas lançadas no sistema e serão abatidas automaticamente na GRU. As fixas são de 5% para PROEXT, 5% para PROPLAN e 10% para a Unidade (Resolução nº 03/2011 do CONSUNI).

Previsão de Receitas

* Tipo * Valor

Repassado pelo Governo Federal - Recurso captado via descentralização de crédito - Não incide taxa
 Arrecadação/Captação - Recurso captado via Arrecadação(GRU) ou por convênios
 Instituições de Fomento - Recurso captado via instituições de fomento(CAPES, MEX, FAPESB, Secretarias...) - Não incide taxa

* Fonte de origem do recurso

Despesas: tipo e valor das despesas previstas, com detalhamento.

Quando todos os links apresentarem a cor “verde” no menu principal, a proposta estará pronta para ser encaminhada para a instância de aprovação selecionada pelo proponente.

Previsão de Despesas

* Tipo: Não Informado * Valor:

Detalha:

Salva:

- Não Informado
- Material de Consumo
- Material Permanente
- Serv. de Terceiros Pessoa Física
- Serv. de Terceiros Pessoa Jurídica
- Passagens
- Bolsas
- Outras

ACOMPANHAMENTO

Propostas > Em tramitação

O cabeçalho da proposta irá apresentar as informações definidas pelo proponente e a situação atual da proposta. Sempre que a proposta estiver tramitando pelos diversos órgãos e setores dessa instituição, o item “situação atual” irá informar onde a proposta está naquele momento.

Menu do Proponente	
Início	
Propostas	Nova Proposta
Relatórios	Pendentes
Upload assinatura	Em Tramitação
Sair	Registrados

Após o envio da proposta, ela seguirá para o dirigente da instância de aprovação. Sendo aprovada irá para o Gestor PROEXT (Pró-Reitora) que, autorizando, será registrada pelo Gestor SIATEX.

CANCELAMENTO

O proponente pode cancelar a proposta enquanto ela não sofrer nenhuma tramitação, ou seja, quando a proposta estiver com a informação atual de “inicializada”.

Em outras situações, a PROEXT poderá cancelar ou desativar uma proposta, mediante solicitação do proponente por e-mail.

Menu do Proponente	
Início	
Propostas	Nova Proposta
Relatórios	Pendentes
Sair	Em Tramitação
	Registrados
	Cancelamento

O cancelamento ocorrerá para as propostas eventuais e a desativação para as propostas permanentes.

A proposta cancelada ou desativada **não** poderá mais ser habilitada, o proponente terá que preencher nova proposta, mas o histórico permanecerá no sistema.

ATENÇÃO: **Eventos** podem ser cadastrados no **GERE** (<http://www.gere.ufba.br>), sistema próprio para o **gerenciamento** dessa atividade, cujo cadastro prévio do SIATEX é **obrigatório**

Contatos:

Centro de Processamento de Dados - CPD/UFBA

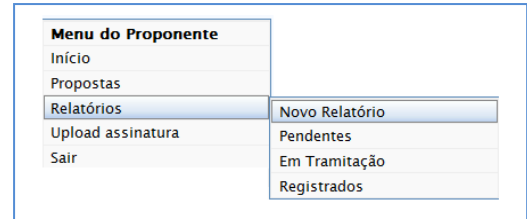
Fone: (71) 3283-6506 / 6126 / 6127

E-mail: gere-l@listas.ufba.br

RELATÓRIO

A finalização de uma atividade registrada no SIATEX depende, obrigatoriamente, do envio do seu relatório.

No menu do proponente, ao iniciar novo relatório, aparecerá uma janela com as propostas pendentes de relatório. Clica-se na desejada, confirma e preenche os dados solicitados.



ATENÇÃO: Propostas permanentes requerem relatórios periódicos, por isso é importante indicar se o relatório irá **encerrar** a atividade ou **não**.

Iniciar Relatório de Ação de Extensão

Proponente:

Documento base: **Proposta nº 4003**

Título:

Ação: **Permanente**

Modalidade:

Por ser uma atividade permanente, após o registro um novo relatório será disponibilizado.
 Caso esse seja o último relatório dessa atividade, informe na opção abaixo para que a atividade seja encerrada e novos relatórios não sejam mais disponibilizados.

Essa atividade está sendo encerrada e esse é o último relatório a ser preenchido?: Não Sim Não

As informações a serem preenchidas no relatório estão relacionadas a: recursos financeiros, ações vinculadas, certificação e **Inscrição Externa**.

ATENÇÃO: Em caso positivo para inscrição externa, o proponente deverá criar uma senha e deverá estipular período de início e fim para as inscrições no site www.inscricaoasiatex.ufba.br.

5. Terá inscrição externa? Sim ⓘ

Senha para se inscrever

Data da inscrição: Início Fim

ATENÇÃO: Ao iniciar o relatório, o Setor de Registro da Pró-Reitoria de Extensão não poderá mais atender qualquer solicitação de cancelamento da proposta.

Ao iniciar o relatório, os campos dos *links* semelhantes aos da proposta deverão ser preenchidos de acordo com o que efetivamente ocorreu:

Dados gerais: nome da atividade, carga horária, periodicidade, local e data, no item outras alterações é importante colocar as informações que foram alteradas em relação à proposta; deve-se preencher se houve articulação com ensino/pesquisa e o total de público atingido (concluintes e aproximado);

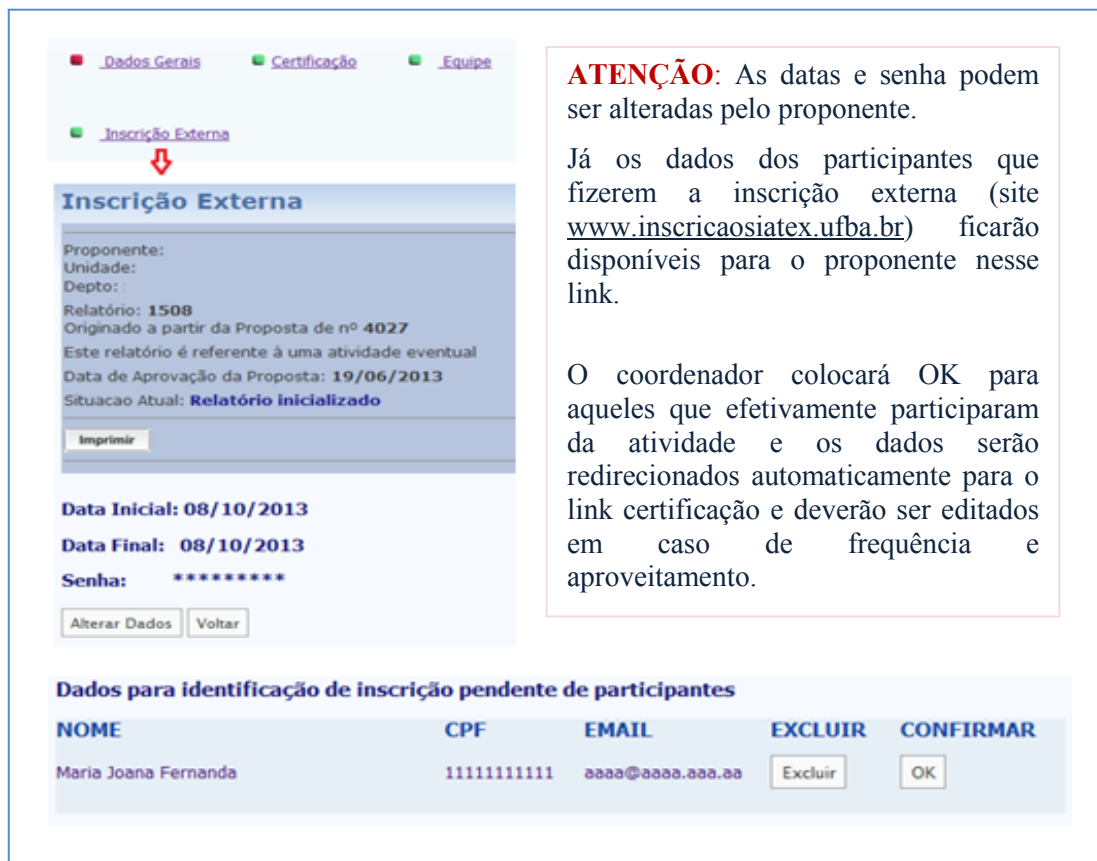
Receitas, Despesas: descrever a execução financeira, detalhando os recursos utilizados;

Equipe: inclusão e/ou alteração dos membros que não constam da proposta; para membros de origem UFBA, o CPF é obrigatório;

Certificação: relação de participantes (frequência/aproveitamento) provenientes da inscrição externa ou da inclusão feita pelo próprio proponente;

Instituição Vinculada e Apoio Externo: incluir/alterar se necessário;

Inscrição Externa: neste novo link é possível alterar a data inicial e final da inscrição, bem como a senha escolhidas no início do relatório.



The screenshot displays the SIATEX system interface. At the top, there are navigation tabs: **Dados Gerais**, **Certificação**, **Equipe**, and **Inscrição Externa**. A red arrow points to the **Inscrição Externa** tab. Below the tabs, the **Inscrição Externa** form is visible, containing the following information:

- Proponente:
- Unidade:
- Depto:
- Relatório: **1508**
- Originado a partir da Proposta de nº **4027**
- Este relatório é referente à uma atividade eventual
- Data de Aprovação da Proposta: **19/06/2013**
- Situacao Atual: **Relatório inicializado**

Below the form, there are fields for **Data Inicial: 08/10/2013**, **Data Final: 08/10/2013**, and **Senha: *******. There are buttons for **Imprimir**, **Alterar Dados**, and **Voltar**.

To the right of the form, a red-bordered box contains the following text:

ATENÇÃO: As datas e senha podem ser alteradas pelo proponente.

Já os dados dos participantes que fizeram a inscrição externa (site www.inscricaosiatex.ufba.br) ficarão disponíveis para o proponente nesse link.

O coordenador colocará OK para aqueles que efetivamente participaram da atividade e os dados serão redirecionados automaticamente para o link certificação e deverão ser editados em caso de frequência e aproveitamento.

Below the form, there is a section titled **Dados para identificação de inscrição pendente de participantes**. It contains a table with the following columns: **NOME**, **CPF**, **EMAIL**, **EXCLUIR**, and **CONFIRMAR**.

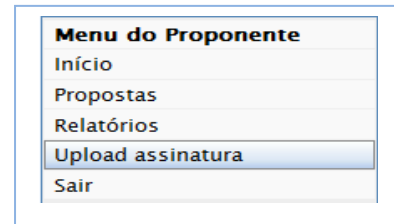
NOME	CPF	EMAIL	EXCLUIR	CONFIRMAR
Maria Joana Fernanda	11111111111	aaaa@aaaa.aaa.aa	<input type="button" value="Excluir"/>	<input type="button" value="OK"/>

Para programas ou projetos **permanentes**, isto é, sem data determinada para finalização, deve-se encaminhar o relatório de acordo com a periodicidade escolhida na proposta.


Assim que o relatório for registrado e finalizado na PROEXT, o sistema já está apto para novo relatório referente ao período subsequente.

UPLOAD DA ASSINATURA

(em imagem exemplo:.JPG, .JPEG, .PNG, .GIF)



Para a emissão dos certificados digitais, que serão enviados por e-mail aos participantes e membros da equipe, o proponente **deverá** fazer o **upload da sua assinatura com o seu nome e título de coordenador da atividade**, conforme modelo abaixo:

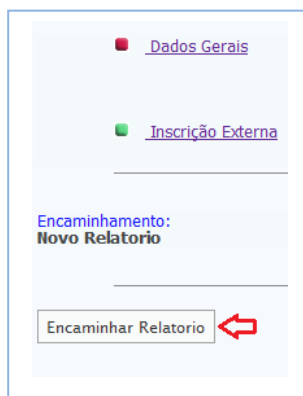


Procedimentos:

1. Escanear a assinatura, com o nome e o título de coordenador, e salvá-la no computador **em formato de imagem** (exemplo:.JPG, .JPEG, .PNG, .GIF);
2. No menu à esquerda do SIATEX, clicar em **upload assinatura**;
3. Selecionar o arquivo do computador e confirmar.

Em caso de dúvidas, entrar em contato com o setor de registro da PROEXT.

Sobre a Aprovação do Relatório



ATENÇÃO: após o preenchimento do relatório, ele deverá ser encaminhado via SIATEX **para aprovação** na instância competente.

O setor de registro da PROEXT deverá ser comunicado, através dos e-mails siatex@ufba.br e registro@ufba.br, para a finalização e emissão dos certificados online da equipe e os impressos.

De acordo com a Resolução 02/2012 do CAPEX (<https://www.ufba.br/Resolucoes/5803>), os relatórios do SIATEX, assim como as propostas, devem passar pela instância de aprovação da unidade para a emissão de certificados e serem finalizados.

ATENÇÃO: Apenas os certificados da **equipe** é que ficarão pendentes da aprovação do relatório para serem emitidos. Os dos participantes serão emitidos normalmente.

CERTIFICAÇÃO

O link certificação é habilitado no início do relatório.

3. Escolha de emissão feita na proposta
 Se a opção não estiver corretamente definida, selecione abaixo o que deseja

4. Tipo de certificado definido na proposta
 Se o certificado selecionado não estiver corretamente definido, selecione abaixo o que deseja

ATENÇÃO: Ao iniciar o relatório, o Setor de Registro da Pró-Reitoria de Extensão não poderá mais atender qualquer solicitação de cancelamento da proposta.

É imprescindível a solicitação de emissão dos certificados impressos por e-mail com o nº do relatório referente.

Após a confecção, o proponente ou responsável será comunicado para que venha buscá-los ou indicar unidade e departamento para envio deles via correio UFBA.

ATENÇÃO: Só serão confeccionados certificados de quem constar como cadastrado no SIATEX.

Os dados contidos no relatório são de responsabilidade do proponente e/ou do participante, no caso de inscrição externa.

ONLINE

Assim que o relatório for iniciado, o setor de Registro fará o upload da imagem dos certificados, que serão emitidos online com o mesmo layout dos atuais e assinatura do proponente.

Apenas em situações especiais, a confecção será impressa em papel timbrado específico da PROEXT.

No link certificação, o coordenador poderá incluir, excluir, editar, enviar via e-mail ou ainda gerar os certificados para sua impressão.

Certificado para a equipe (Carga Horária e Período) e participantes (frequência)

* Nome Completo

* Email

* Categoria **Não Informado**

* Participação **Não Informado**

* Frequência % ⓘ

O participante foi alterado no relatório.

Dados para Certificação de Participantes

NOME	EMAIL	SITUACAO	FREQ	RESULTADO	EXCLUIR	EDITAR	ENVIAR EMAIL	CERTIFICADO
Maria Joana Fernanda	aaaa@aaaa.aaa.aa	Estudante	100.0%	Aprovado	<input type="button" value="Excluir"/>	<input type="button" value="Editar"/>	<input type="button" value="Enviar"/>	Link
Paulo Fernanda José	bbbbbb@bbb.bbb	Funcionário	78.0%	Aprovado	<input type="button" value="Excluir"/>	<input type="button" value="Editar"/>	<input type="button" value="Enviar"/>	Link
João Felipe José	cccc@cccc.ccc	Funcionário	80.0%	Aprovado	<input type="button" value="Excluir"/>	<input type="button" value="Editar"/>	<input type="button" value="Enviar"/>	Link

Os certificados conterão o nome do participante/membro da equipe, título da atividade, unidade, período e carga horária, todos conforme descrito no relatório, além da assinatura do (a) Pró-Reitor (a) e do (a) coordenador (a)/proponente da atividade.

República Federativa do Brasil
Ministério da Educação
Universidade Federal da Bahia
Pró-Reitoria de Extensão Universitária

CERTIFICADO

Certificamos que **XXXXXXXXXXXX** participou do curso **XXXXXXXXXXXXXXXXXXXX**, promovido pelo **XXXXXXXXXX** da **Universidade Federal da Bahia**, realizado no período de **XXXXX a XXXXX**, com carga horária de **XXX** horas.

Aprovação: **XX**
Frequência: **XX**

Salvador, **XX** de **XXX** de **20XX**

VIRTUTE SPIRITUS

[Signature]
XXXXXXXXXXXXXXXXXXXX
Pró-Reitor de Extensão Universitária

[Signature]
XXXXXXXXXXXXXXXXXXXX
Coordenador(a) de Extensão

Contatos Setor de Registro
Tel.: 3283-5955/5956
E-mail: siatex@ufba.br e registro@ufba.br